



TEST UFFICIALI 500 ABARTH

09/04/2014

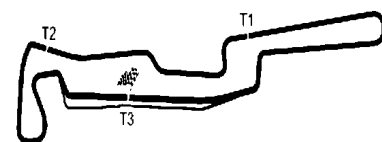
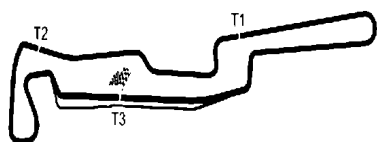


ANALISI DEI TEMPI SESSIONE DI PROVA 1

GIRO	SETT.2	FINISH	TEMPO	GIRO	SETT.2	FINISH	TEMPO	GIRO	SETT.2	FINISH	TEMPO
8 MONETTI				46)	52.984	25.510	1'18.494				
C&C RACING		FIAT 500 ABA		47)	52.264	25.160	1'17.424				
				48)	1'06.634	34.509	1'41.143 B				
1)	41'49.012	34.424	1'46.435 B								
2)	1'47.998	28.500	2'16.498								
3)	58.382	27.161	1'25.543								
4)	56.429	26.776	1'23.205								
5)	55.523	26.443	1'21.966								
6)	1'11.222	34.225	1'45.447 B								
7)	51'55.713	28.057	52'23.770								
8)	57.020	25.942	1'22.962								
9)	55.694	25.861	1'21.555								
10)	53.835	25.359	1'19.194								
11)	53.271	24.962	1'18.233								
12)	52.857	24.977	1'17.834								
13)	52.847	24.866	1'17.713								
14)	52.871	24.972	1'17.843								
15)	53.142	24.914	1'18.056								
16)	52.735	32.659	1'25.394 B								
17)	5'44.034	26.095	6'10.129								
18)	53.620	25.481	1'19.101								
19)	53.617	24.936	1'18.553								
20)	52.901	25.178	1'18.079								
21)	53.375	25.675	1'19.050								
22)	53.728	24.915	1'18.643								
23)	52.935	25.322	1'18.257								
24)	53.237	24.821	1'18.058								
25)	52.717	24.686	1'17.403								
26)	55.231	31.450	1'26.681 B								
27)	5'36.786	26.311	6'03.097								
28)	54.682	24.650	1'19.332								
29)	52.999	25.025	1'18.024								
30)	52.639	25.321	1'17.960								
31)	52.554	24.903	1'17.457								
32)	52.063	24.942	1'17.005								
33)	53.349	24.823	1'18.172								
34)	52.442	25.037	1'17.479								
35)	52.350	25.130	1'17.480								
36)	52.365	24.823	1'17.188								
37)	52.326	24.812	1'17.138								
38)	52.185	24.823	1'17.008								
39)	53.330	25.744	1'19.074								
40)	1'03.932	26.189	1'30.121								
41)	56.316	24.768	1'21.084								
42)	52.204	24.818	1'17.022								
43)	58.589	25.080	1'23.669								
44)	52.647	25.285	1'17.932								
45)	52.499	25.216	1'17.715								

TEST UFFICIALI 500 ABARTH

09/04/2014

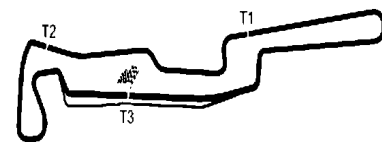
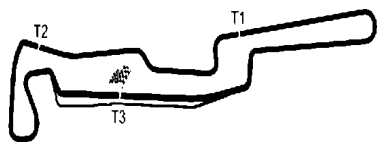


ANALISI DEI TEMPI SESSIONE DI PROVA 1

GIRO	SETT.2	FINISH	TEMPO	GIRO	SETT.2	FINISH	TEMPO	GIRO	SETT.2	FINISH	TEMPO
				46)	51.195	24.298	1'15.493				
				47)	51.061	25.044	1'16.105				
				48)	50.953	24.570	1'15.523				
				49)	1'09.483	36.918	1'46.401 B				
<hr/>											
12	ANSELMU Luca										
	TEAM FORZA	FIAT 500 ABA									
<hr/>											
1)	11'26.088	26.203	1'23.647								
2)	54.590	25.103	1'19.693								
3)	1'02.745	39.005	1'41.750 B								
4)	14'32.285	25.253	14'57.538								
5)	26'40.880	26.199	27'07.079								
6)	54.553	24.915	1'19.468								
7)	52.649	24.531	1'17.180								
8)	52.055	24.424	1'16.479								
9)	51.567	24.124	1'15.691								
10)	1'02.916	34.889	1'37.805 B								
11)	3'59.885	24.509	4'24.394								
12)	51.731	24.536	1'16.267								
13)	51.229	24.433	1'15.662								
14)	51.335	24.445	1'15.780								
15)	51.597	24.229	1'15.826								
16)	1'00.983	36.307	1'37.290 B								
17)	5'20.830	25.363	5'46.193								
18)	51.671	24.143	1'15.814								
19)	51.235	25.143	1'16.378								
20)	51.979	26.892	1'18.871								
21)	51.496	24.300	1'15.796								
22)	52.363	24.351	1'16.714								
23)	51.129	24.333	1'15.462								
24)	51.135	24.510	1'15.645								
25)	51.012	24.462	1'15.474								
26)	1'07.149	35.559	1'42.708 B								
27)	4'35.199	24.269	4'59.468								
28)	51.246	24.212	1'15.458								
29)	51.570	24.275	1'15.845								
30)	51.586	24.318	1'15.904								
31)	51.041	24.450	1'15.491								
32)	51.361	24.259	1'15.620								
33)	51.172	24.230	1'15.402								
34)	51.369	24.400	1'15.769								
35)	1'08.809	36.412	1'45.221 B								
36)	7'55.040	24.775	8'19.815								
37)	1'00.271	24.749	1'25.020								
38)	52.158	24.303	1'16.461								
39)	51.225	24.237	1'15.462								
40)	51.257	24.294	1'15.551								
41)	52.566	24.643	1'17.209								
42)	51.086	24.550	1'15.636								
43)	51.346	35.365	1'26.711 B								
44)	5'37.609	24.455	6'02.064								
45)	51.276	24.199	1'15.475								

TEST UFFICIALI 500 ABARTH

09/04/2014



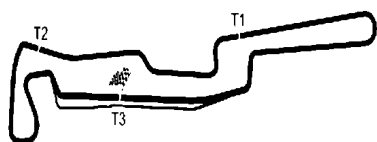
ANALISI DEI TEMPI SESSIONE DI PROVA 1

GIRO SETT.2 FINISH TEMPO GIRO SETT.2 FINISH TEMPO GIRO SETT.2 FINISH TEMPO

16 FISHERMANN

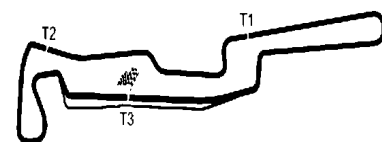
BELL SPEED FIAT 500 ABA

1)	16'29.140	28.937	1'36.491
2)	15'31.204	27.168	15'58.372
3)	56.224	26.198	1'22.422
4)	54.460	25.672	1'20.132
5)	53.831	25.313	1'19.144
6)	53.242	25.234	1'18.476
7)	53.468	24.997	1'18.465
8)	53.282	25.155	1'18.437
9)	53.510	24.868	1'18.378
10)	52.941	25.009	1'17.950
11)	58.174	32.548	1'30.722 B
12)	9'45.004	25.837	10'10.841
13)	57.508	35.762	1'33.270 B
14)	52'14.828	34.992	52'49.820 B
15)	6'59.462	32.882	7'32.344 B
16)	19'27.952	33.210	20'01.162 B
17)	2'56.258	32.151	3'28.409 B
18)	40'56.054	33.365	41'29.419 B



TEST UFFICIALI 500 ABARTH

09/04/2014

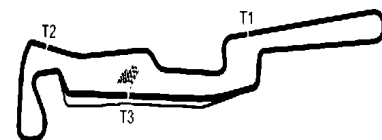
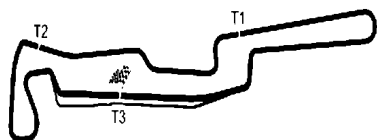


ANALISI DEI TEMPI SESSIONE DI PROVA 1

GIRO	SETT.2	FINISH	TEMPO	GIRO	SETT.2	FINISH	TEMPO	GIRO	SETT.2	FINISH	TEMPO
18 BOGA				46)	1'07.480	36.248	1'43.728 B				
BELL SPEED				47)	6'55.104	26.430	7'21.534				
FIAT 500 ABA				48)	54.545	25.392	1'19.937				
				49)	54.015	25.027	1'19.042				
1)	13'04.473	29.887	2'11.167	50)	53.942	25.006	1'18.948				
2)	1'01.576	27.893	1'29.469	51)	53.605	26.064	1'19.669				
3)	1'00.510	26.894	1'27.404	52)	53.716	25.283	1'18.999				
4)	5'32.303	27.620	5'59.923	53)	53.507	27.009	1'20.516				
5)	59.104	27.012	1'26.116	54)	54.234	25.020	1'19.254				
6)	58.305	26.784	1'25.089	55)	53.286	25.211	1'18.497				
7)	56.456	26.410	1'22.866	56)	1'10.225	40.478	1'50.703 B				
8)	55.875	25.963	1'21.838								
9)	55.590	25.728	1'21.318								
10)	1'06.619	37.129	1'43.748 B								
11)	5'13.408	26.778	5'40.186								
12)	56.960	25.950	1'22.910								
13)	56.141	25.993	1'22.134								
14)	56.074	26.122	1'22.196								
15)	55.196	25.688	1'20.884								
16)	55.213	26.024	1'21.237								
17)	54.816	25.583	1'20.399								
18)	59.392	26.192	1'25.584								
19)	54.372	25.348	1'19.720								
20)	54.292	25.585	1'19.877								
21)	54.460	25.473	1'19.933								
22)	55.062	25.287	1'20.349								
23)	54.285	27.099	1'21.384								
24)	1'11.532	37.591	1'49.123 B								
25)	21'15.052	31.288	:21'46.340								
26)	1'04.903	28.096	1'32.999								
27)	58.310	26.637	1'24.947								
28)	55.823	26.255	1'22.078								
29)	1'00.678	35.926	1'36.604 B								
30)	5'29.844	26.551	5'56.395								
31)	55.154	25.903	1'21.057								
32)	55.615	25.531	1'21.146								
33)	54.622	25.266	1'19.888								
34)	54.087	25.020	1'19.107								
35)	53.677	26.168	1'19.845								
36)	53.920	25.522	1'19.442								
37)	53.879	25.829	1'19.708								
38)	54.251	25.630	1'19.881								
39)	1'03.183	38.282	1'41.465 B								
40)	9'32.363	26.131	9'58.494								
41)	54.889	25.875	1'20.764								
42)	55.101	25.299	1'20.400								
43)	54.267	25.113	1'19.380								
44)	54.080	25.306	1'19.386								
45)	54.320	25.513	1'19.833								

TEST UFFICIALI 500 ABARTH

09/04/2014



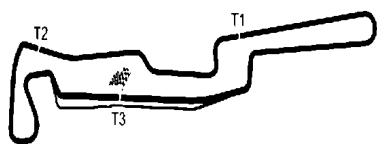
ANALISI DEI TEMPI SESSIONE DI PROVA 1

GIRO SETT.2 FINISH TEMPO GIRO SETT.2 FINISH TEMPO GIRO SETT.2 FINISH TEMPO

33 MONCINI

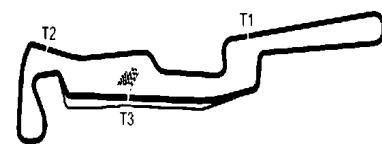
V-ACTION FIAT 500 ABA

1)	23'14.213	26.262	1'29.243
2)	55.059	24.927	1'19.986
3)	52.153	24.670	1'16.823
4)	51.384	24.660	1'16.044
5)	52.522	30.964	1'23.486 B
6)	3'37.910	25.195	4'03.105
7)	52.885	25.618	1'18.503
8)	51.889	24.637	1'16.526
9)	51.492	24.738	1'16.230
10)	51.858	24.582	1'16.440
11)	51.373	24.652	1'16.025
12)	51.593	24.798	1'16.391
13)	51.384	24.806	1'16.190
14)	51.456	24.587	1'16.043
15)	51.326	24.598	1'15.924
16)	55.815	29.995	1'25.810 B
17)	7'58.759	34.670	8'33.429
18)	51.497	24.906	1'16.403
19)	52.107	24.905	1'17.012
20)	59.636	25.673	1'25.309
21)	52.084	24.607	1'16.691
22)	51.385	25.041	1'16.426
23)	58.906	30.413	1'29.319 B



TEST UFFICIALI 500 ABARTH

09/04/2014



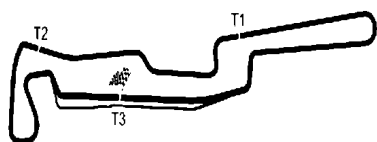
ANALISI DEI TEMPI SESSIONE DI PROVA 1

GIRO SETT.2 FINISH TEMPO GIRO SETT.2 FINISH TEMPO GIRO SETT.2 FINISH TEMPO

36 MONCINI

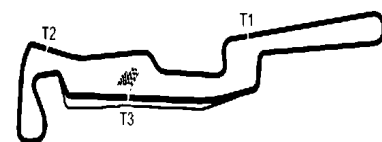
V-ACTION FIAT 500 ABA

1)	01'48.580	26.760	1'25.370
2)	55.252	25.446	1'20.698
3)	53.422	25.251	1'18.673
4)	52.410	24.934	1'17.344
5)	54.756	30.152	1'24.908 B
6)	3'10.096	25.214	3'35.310
7)	51.606	24.807	1'16.413
8)	51.610	24.683	1'16.293
9)	51.401	24.725	1'16.126
10)	52.331	31.214	1'23.545 B
11)	8'25.070	25.253	8'50.323
12)	51.823	24.941	1'16.764
13)	54.684	24.977	1'19.661
14)	52.424	25.040	1'17.464
15)	52.176	24.714	1'16.890
16)	8'59.762	25.462	9'25.224
17)	52.221	24.860	1'17.081
18)	52.192	24.918	1'17.110
19)	51.796	24.773	1'16.569
20)	51.839	24.811	1'16.650
21)	55.714	30.724	1'26.438 B
22)	10'33.937	24.993	10'58.930
23)	52.218	24.697	1'16.915
24)	51.741	24.708	1'16.449
25)	1'02.485	27.656	1'30.141
26)	52.102	24.787	1'16.889
27)	51.692	24.880	1'16.572
28)	51.862	24.719	1'16.581
29)	56.497	32.531	1'29.028 B



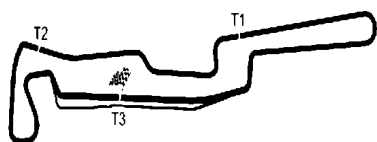
TEST UFFICIALI 500 ABARTH

09/04/2014



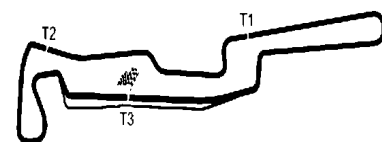
ANALISI DEI TEMPI SESSIONE DI PROVA 1

GIRO	SETT.2	FINISH	TEMPO	GIRO	SETT.2	FINISH	TEMPO	GIRO	SETT.2	FINISH	TEMPO
41 DE TOFFOLI Marco				46)	56.928	28.813	1'25.741				
ZATTI SPORT		FIAT 500 ABA		47)	55.525	25.854	1'21.379				
				48)	54.381	25.314	1'19.695				
				49)	54.270	25.941	1'20.211				
1)	23'36.464	30.805	1'39.044	50)	54.708	25.801	1'20.509				
2)	1'01.602	27.098	1'28.700	51)	54.805	25.957	1'20.762				
3)	58.101	26.762	1'24.863	52)			1'19.856				
4)	57.020	26.760	1'23.780	53)	54.186	25.433	1'19.619				
5)	56.931	27.863	1'24.794	54)	54.367	25.536	1'19.903				
6)	56.273	26.333	1'22.606	55)			1'19.707				
7)			1'21.888	56)	1'18.381	39.378	1'57.759 B				
8)	55.868	26.174	1'22.042								
9)			1'20.891								
10)	54.526	25.869	1'20.395								
11)	54.768	25.939	1'20.707								
12)	54.992	25.695	1'20.687								
13)	1'11.836	41.233	1'53.069 B								
14)	3'03.376	31.264	3'34.640								
15)	56.987	25.984	1'22.971								
16)	59.681	26.714	1'26.395								
17)	57.064	26.127	1'23.191								
18)			1'23.903								
19)			1'38.349 B								
20)	14'32.183	32.350	15'04.533								
21)			1'25.420								
22)			1'22.707								
23)	56.404	25.954	1'22.358								
24)	55.410	25.829	1'21.239								
25)	55.587	25.831	1'21.418								
26)	55.220	25.824	1'21.044								
27)			1'20.917								
28)	55.267	26.104	1'21.371								
29)	55.133	26.208	1'21.341								
30)			1'20.887								
31)	55.118	25.752	1'20.870								
32)			1'21.148								
33)	54.550	25.813	1'20.363								
34)			1'20.587								
35)	54.866	25.892	1'20.758								
36)			1'21.121								
37)	54.992	25.891	1'20.883								
38)	42'23.535	33.939	42'57.474								
39)	1'02.617	27.343	1'29.960								
40)			1'21.826								
41)			1'21.051								
42)	55.061	25.457	1'20.518								
43)	55.426	25.667	1'21.093								
44)	54.948	27.554	1'22.502								
45)			1'38.478								



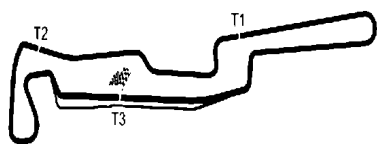
TEST UFFICIALI 500 ABARTH

09/04/2014



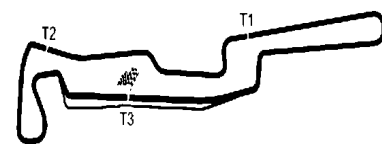
ANALISI DEI TEMPI SESSIONE DI PROVA 1

GIRO	SETT.2	FINISH	TEMPO	GIRO	SETT.2	FINISH	TEMPO	GIRO	SETT.2	FINISH	TEMPO
<hr/>				46)	51.349	24.167	1'15.516				
43 BUFFOLI Manuel				47)	50.850	29.220	1'20.070				
C&C RACING FIAT 500 ABA				48)	1'01.808	37.802	1'39.610 B				
<hr/>											
1)	10'52.440	27.731	1'32.092								
2)	58.274	30.155	1'28.429								
3)	1'00.395	27.361	1'27.756								
4)	58.166	41.709	1'39.875 B								
5)	5'34.568	25.180	5'59.748								
6)	53.302	24.506	1'17.808								
7)	52.193	26.317	1'18.510								
8)	55.753	25.016	1'20.769								
9)	53.983	26.749	1'20.732								
10)	52.763	24.386	1'17.149								
11)	51.711	25.100	1'16.811								
12)	51.731	24.484	1'16.215								
13)	1'00.142	26.645	1'26.787								
14)	57.525	31.160	1'28.685 B								
15)	8'22.162	24.389	8'46.551								
16)	52.012	24.311	1'16.323								
17)	51.569	24.380	1'15.949								
18)	51.444	24.114	1'15.558								
19)	1'03.805	27.619	1'31.424								
20)	51.273	24.407	1'15.680								
21)	1'01.441	31.720	1'33.161 B								
22)	7'35.980	24.593	8'00.573								
23)	51.925	24.260	1'16.185								
24)			1'16.964								
25)	51.692	24.222	1'15.914								
26)	51.776	24.347	1'16.123								
27)	51.687	25.664	1'17.351								
28)	1'03.020	33.476	1'36.496 B								
29)	8'13.580	24.788	8'38.368								
30)	51.999	24.410	1'16.409								
31)	51.984	24.347	1'16.331								
32)	52.159	24.935	1'17.094								
33)	52.015	24.323	1'16.338								
34)	51.945	24.208	1'16.153								
35)	51.510	24.713	1'16.223								
36)	58.443	29.890	1'28.333 B								
37)	00'13.324	27.100	:00'40.424								
38)	1'05.598	28.298	1'33.896 B								
39)	36'08.351	25.805	36'34.156								
40)	53.013	24.267	1'17.280								
41)	51.473	23.925	1'15.398								
42)	51.569	24.439	1'16.008								
43)	51.275	24.016	1'15.291								
44)	51.236	24.002	1'15.238								
45)	50.731	24.148	1'14.879								



TEST UFFICIALI 500 ABARTH

09/04/2014



ANALISI DEI TEMPI SESSIONE DI PROVA 1

GIRO SETT.2 FINISH TEMPO GIRO SETT.2 FINISH TEMPO GIRO SETT.2 FINISH TEMPO

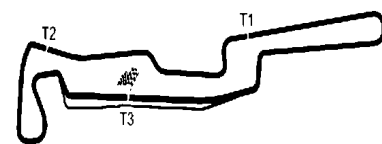
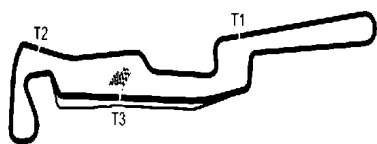
45 CAMPANI Alex

C&C RACING FIAT 500 ABA

1)	11'11.281	25.500	1'28.515
2)	54.458	25.141	1'19.599
3)	53.677	24.503	1'18.180
4)	52.185	24.370	1'16.555
5)			5'37.144 B
6)	32'53.819	27.266	:33'21.085
7)	58.073	26.103	1'24.176
8)	54.239	24.423	1'18.662
9)	51.929	24.301	1'16.230
10)	51.348	24.198	1'15.546
11)	51.364	24.105	1'15.469
12)	51.328	24.072	1'15.400
13)	1'04.068	26.079	1'30.147
14)	54.470	28.633	1'23.103
15)	51.573	24.354	1'15.927
16)	51.489	24.186	1'15.675
17)	1'02.253	30.793	1'33.046
18)	51.053	24.083	1'15.136
19)	59.743	30.469	1'30.212 B
20)	39'14.822	24.716	39'39.538
21)	52.646	24.515	1'17.161
22)	58.506	26.189	1'24.695
23)	51.409	24.283	1'15.692
24)	1'00.018	26.266	1'26.284
25)	51.516	24.567	1'16.083
26)	51.452	24.089	1'15.541
27)	1'02.658	28.766	1'31.424
28)	51.819	28.693	1'20.512 B
29)	3'02.717	26.416	3'29.133
30)	53.807	24.994	1'18.801
31)	51.138	24.304	1'15.442
32)	51.100	24.283	1'15.383
33)	51.387	24.410	1'15.797
34)	51.374	24.374	1'15.748
35)	1'04.525	33.856	1'38.381 B
36)	2'44.471	25.314	3'09.785
37)	51.992	32.455	1'24.447 B

TEST UFFICIALI 500 ABARTH

09/04/2014



ANALISI DEI TEMPI SESSIONE DI PROVA 1

GIRO SETT.2 FINISH TEMPO GIRO SETT.2 FINISH TEMPO GIRO SETT.2 FINISH TEMPO

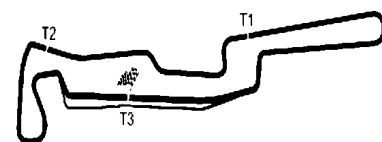
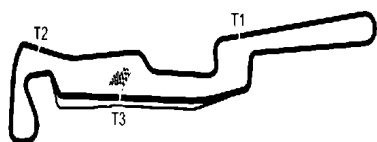
47 PAJURANTA Juuso

V-ACTION FIAT 500 ABA

1)	59'25.062	27.957	1'31.403
2)	58.621	33.821	1'32.442 B
3)	5'43.338	26.204	6'09.542
4)	56.696	26.097	1'22.793
5)	56.116	25.723	1'21.839
6)	55.591	25.349	1'20.940
7)	55.251	25.449	1'20.700
8)	54.814	25.378	1'20.192
9)	54.815	25.366	1'20.181
10)	54.841	25.368	1'20.209
11)	54.709	25.339	1'20.048
12)	55.734	32.225	1'27.959 B
13)	3'08.768	25.342	3'34.110
14)	54.008	25.235	1'19.243
15)	54.097	25.303	1'19.400
16)	54.232	25.339	1'19.571
17)	54.538	25.152	1'19.690
18)	53.850	25.243	1'19.093
19)	23'31.311	26.664	23'57.975
20)	55.473	25.359	1'20.832
21)	54.612	27.035	1'21.647
22)	53.937	25.152	1'19.089
23)	53.893	25.254	1'19.147
24)	54.317	25.370	1'19.687
25)	54.267	25.265	1'19.532
26)	54.196	25.313	1'19.509
27)	54.344	30.302	1'24.646 B
28)	5'52.163	26.880	6'19.043
29)	54.480	25.258	1'19.738
30)	53.970	25.034	1'19.004
31)	53.324	25.030	1'18.354
32)	59.278	28.986	1'28.264 B
33)	9'50.004	25.443	10'15.447
34)	53.785	25.292	1'19.077
35)	53.467	25.193	1'18.660
36)	53.688	25.215	1'18.903
37)	53.500	25.210	1'18.710
38)	53.705	29.547	1'23.252 B
39)	3'33.674	25.384	3'59.058
40)	53.450	25.388	1'18.838
41)	53.865	25.260	1'19.125
42)	54.243	25.249	1'19.492
43)	54.267	30.739	1'25.006 B

TEST UFFICIALI 500 ABARTH

09/04/2014



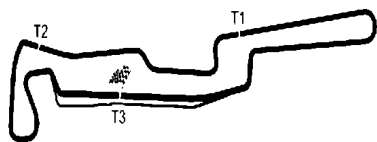
ANALISI DEI TEMPI SESSIONE DI PROVA 1

GIRO SETT.2 FINISH TEMPO GIRO SETT.2 FINISH TEMPO GIRO SETT.2 FINISH TEMPO

49 IURA

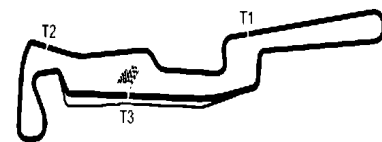
TEAM FORZA FIAT 500 ABA

1)	36'57.650	32.200	1'59.215
2)	58.071	25.974	1'24.045
3)	55.845	42.100	1'37.945 B
4)	6'26.789	30.277	6'57.066
5)	1'40.908	52.058	2'32.966
6)	1'05.621	29.661	1'35.282
7)	1'01.791	30.107	1'31.898
8)	1'12.980	31.269	1'44.249
9)	1'00.075	28.027	1'28.102
10)	59.023	28.318	1'27.341
11)	59.790	35.525	1'35.315 B
12)	17'35.668	30.426	18'06.094
13)	1'02.022	29.914	1'31.936
14)	1'00.439	29.107	1'29.546
15)	1'01.000	28.462	1'29.462
16)	1'03.137	28.485	1'31.622
17)	58.863	28.321	1'27.184
18)	59.761	34.803	1'34.564 B
19)	52'52.824	29.604	53'22.428
20)	59.292	28.771	1'28.063
21)	1'05.418	28.380	1'33.798
22)	1'00.358	30.101	1'30.459
23)	59.610	27.742	1'27.352
24)	58.954	35.438	1'34.392 B
25)	29'14.243	29.827	29'44.070
26)	1'00.790	27.952	1'28.742
27)	59.160	27.582	1'26.742
28)	57.189	27.052	1'24.241
29)	57.646	27.336	1'24.982
30)	57.488	27.410	1'24.898
31)	56.668	27.778	1'24.446
32)	1'01.012	34.083	1'35.095 B



TEST UFFICIALI 500 ABARTH

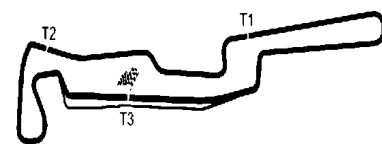
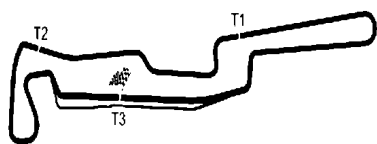
09/04/2014



ANALISI DEI TEMPI SESSIONE DI PROVA 1

GIRO	SETT.2	FINISH	TEMPO	GIRO	SETT.2	FINISH	TEMPO	GIRO	SETT.2	FINISH	TEMPO
<hr/>				46)	53.902	25.265	1'19.167				
64 ARRIGOSI Matteo				47)	53.748	26.484	1'20.232				
TEAM FORZA		FIAT 500 ABA		48)	53.604	25.167	1'18.771				
<hr/>				49)	53.303	25.295	1'18.598				
1)	49'53.413	29.263	1'35.671	50)	53.370	25.314	1'18.684				
2)	1'02.800	27.205	1'30.005	51)	53.679	25.740	1'19.419				
3)	58.377	26.286	1'24.663	52)	53.657	26.316	1'19.973				
4)	57.074	26.137	1'23.211	53)	57.178	25.506	1'22.684				
5)	1'00.605	37.505	1'38.110 B	54)	58.443	32.156	1'30.599 B				
6)	4'01.301	26.614	4'27.915								
7)	55.728	25.988	1'21.716								
8)	55.244	25.518	1'20.762								
9)	54.350	25.447	1'19.797								
10)	53.853	25.408	1'19.261								
11)	53.869	25.367	1'19.236								
12)	53.680	25.356	1'19.036								
13)	53.927	25.499	1'19.426								
14)	53.601	25.314	1'18.915								
15)	1'02.690	35.594	1'38.284 B								
16)	31'03.772	28.534	31'32.306								
17)	56.597	25.948	1'22.545								
18)	54.169	25.514	1'19.683								
19)	54.024	25.550	1'19.574								
20)	53.836	25.385	1'19.221								
21)	53.552	25.230	1'18.782								
22)	53.732	25.408	1'19.140								
23)	53.779	25.217	1'18.996								
24)	53.920	25.164	1'19.084								
25)	53.478	25.502	1'18.980								
26)	53.753	25.463	1'19.216								
27)	57.406	31.561	1'28.967 B								
28)	6'44.793	25.926	7'10.719								
29)	54.425	25.268	1'19.693								
30)	53.919	25.340	1'19.259								
31)	54.019	26.078	1'20.097								
32)	53.846	25.462	1'19.308								
33)	53.825	25.456	1'19.281								
34)	53.600	25.444	1'19.044								
35)	53.648	25.351	1'18.999								
36)	53.655	25.193	1'18.848								
37)	53.300	25.383	1'18.683								
38)	53.491	25.884	1'19.375								
39)	55.690	26.246	1'21.936								
40)	54.292	25.658	1'19.950								
41)	58.532	32.480	1'31.012 B								
42)	28'04.889	29.576	28'34.465								
43)	58.578	26.903	1'25.481								
44)	55.235	25.782	1'21.017								
45)	54.448	25.485	1'19.933								

TEST UFFICIALI 500 ABARTH
09/04/2014



ANALISI DEI TEMPI SESSIONE DI PROVA 1

GIRO *SETT.2* *FINISH* *TEMPO*

GIRO *SETT.2* *FINISH* *TEMPO*

GIRO *SETT.2* *FINISH* *TEMPO*

Esposta ore:

Il DSC: Rapi Andrea